


～水遊びのお知らせ～

汗ばむ季節となり、ろけっとでも水遊びをしたいと思います！お天気の良い日は、そらいろ保育園の1階ポーチで水遊びを楽しみましょう。

※ おたよりの  マークが外遊びの日となります！


いつ？ 行事を除く『ぐんぐんクラブ』又は『よちよちクラブ』

何時？ 午前11時前後頃～ ※ 午後は水遊びをしません。

持ち物？ バスタオル、おむつ、着替え、水分補給ができるもの




水遊びの流れ

- ① 水遊びの時間になったらスタッフが声を掛け  るので、お片付けをします。
- ② 水分補給をした後、持ち物を準備し1階ポーチへと移動します。
- ③ 入水前にシャワーをします。シャワーをしたお友だちから、遊びましょう。
- ④ 水遊び後は、衣服を脱いでシャワーをします。
※ ボディソープを準備しますので、必要な方はご使用ください。
- ⑤ シャワー後は、1階ポーチにてお着替えをします。(目隠しでパーティションを設置します。)
※ スタッフのお手伝いが必要な方は、お声掛けください。
- ⑥ 着替えたお友だちから、スタッフと一緒にろけっとへ移動します。
※ ろけっとに戻ったら、お友だちもお家の方も水分補給をしましょう。

水遊びの服装

Tシャツや肌着など、
肌が隠れる物。



水着や薄手のズボン。

※ 紙おむつの上に
穿きます。



※ 水遊び用おむつは、
尿や便の流出を防ぐ為
ろけっとでは使用しません。

分からないことがありましたら、スタッフまでお尋ねください。